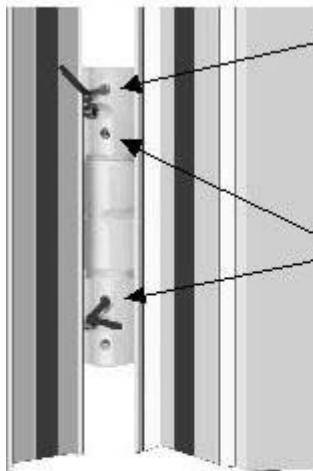



Einstellanleitung für Alu Trio Haustürband

Stufenlose Höhenverstellung:



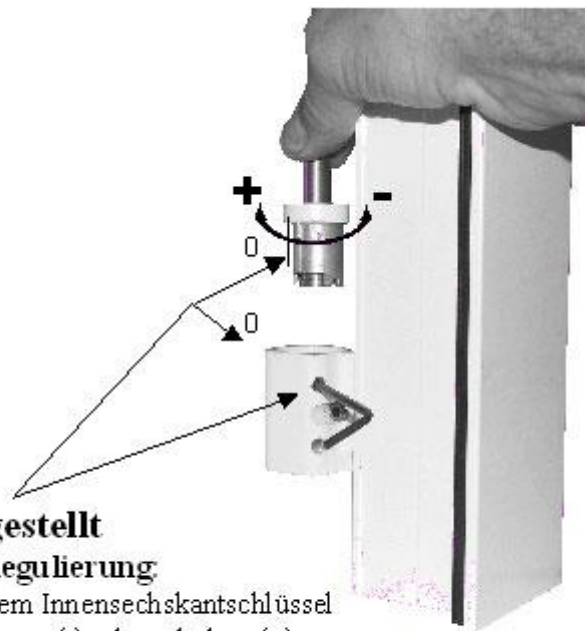
1. Bei nach aussen öffnenden Türen die Sicherungsschraube entfernen.
2. Zuerst mit einem Innensechskantschlüssel SW 3 die Klemmschrauben M6 lösen.
3. Verschlusskappe entfernen und mit einem Innensechskantschlüssel SW 6, die gewünschte Höhenregulierung vornehmen.
Eine Umdrehung = 1,5 mm Veränderung
Maximale Veränderung = 3 mm



Stufenlose Horizontal-Verstellung

Abdeckkappe entfernen und mit einem Innensechskantschlüssel SW 3, die Tür nach vorne oder nach hinten zu schieben
Maximale Veränderung +2,5-2,5 mm

Höhenverstellung



Ist vom Werk eingestellt

Dichtungs-Andruck-Regulierung

Bei geöffneter Tür mit einem Innensechskantschlüssel SW 3 den Andruck verringern (-) oder erhöhen (+).
(Über einen Exzenter)
Der Andruck lässt sich bis zu 1,5 mm verändern.