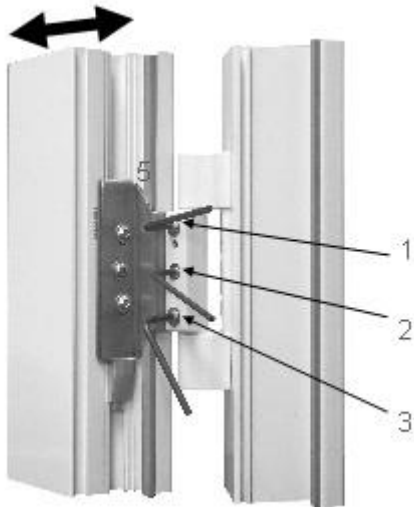
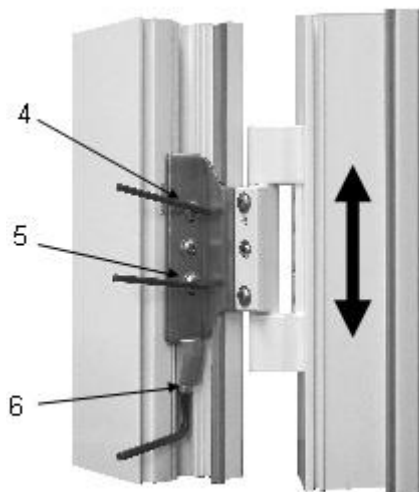


# Einstellanleitung für das Ronda Haustürband



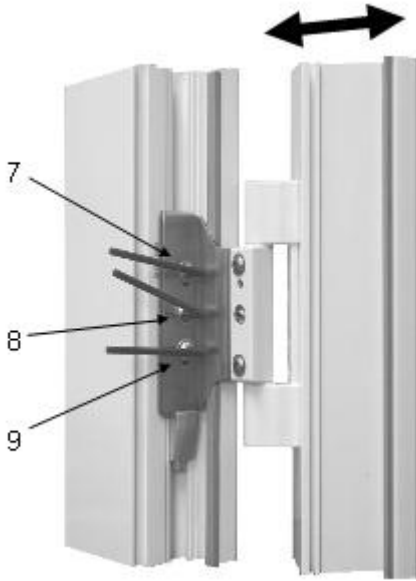
## 1. Horizontalverstellung

Nach dem Lockern der Schrauben 1 + 3 lässt sich mit dem Excenter 2 das Türband um 2.5 mm wahlweise vor- oder zurückstellen.



## 2. Höhenverstellung

Durch Lösen der Schraube 4 kann mit der Schraube 5 die Haustüre um 5 mm angehoben oder abgesenkt werden.



### **3. Andruckeinstellung**

Mit dem Excenter 8 lässt sich nach dem Lösen der Schrauben 7 + 9 der Andruck regulieren.