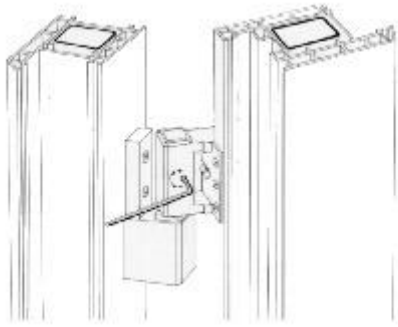
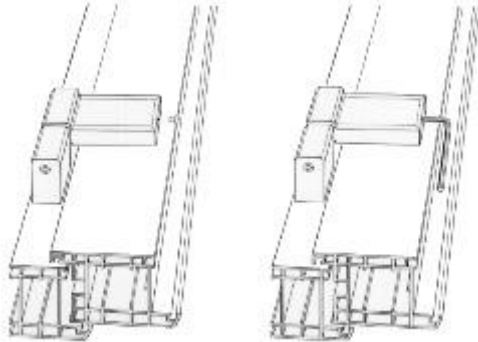


Einstellanleitung Brillant F



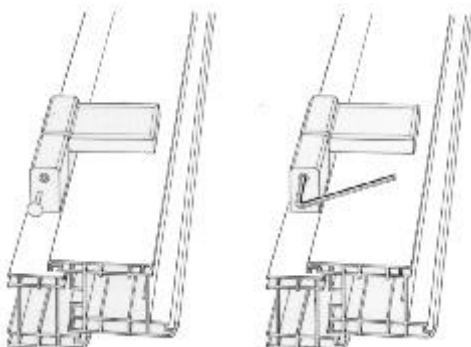
Stufenlose Dichtungs-Andruck-Regulierung:

Bei geöffneter Tür mit einem Imbusschlüssel SW4 den Andruck verringern (-) oder erhöhen (+). Bei nach außen öffnenden Türen muss vorher die Stiftsicherungsschraube entfernt und nach erfolgter Einstellung wieder eingesetzt werden. Der Andruck lässt sich bis zu 5mm verändern. Eine Umdrehung = 1mm Veränderung.



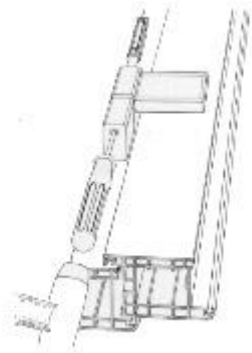
Stufenlose Horizontale-Verstellung

Zierstopfen entfernen und mit einem Imbusschlüssel SW5, ohne die Befestigungsschraube zu lösen, die gewünschte Einstellung vornehmen. Eine Umdrehung = 1mm Veränderung. Maximale Veränderung: 8mm



Stufenlose Höhenverstellung

Ziernippel entfernen und mit Imbusschlüssel SW5 die gewünschte Höhenregulierung vornehmen. Durch eine Spezial-Metallhülse bleibt in jeder Stellung die volle Tragkraft des Türbandes erhalten. Die Höhenverstellung beträgt maximal 6mm.



Lösen des Achsstiftes

Lösen des Achsstiftes bei geringer Deckenhöhe oder beim Auswechseln eines defekten Verschlussgetriebes:

Schraubenzieherkappe entfernen und mit einem Schraubenzieher durch das Loch der Höhenverstellungsschraube den Achsstift nach oben treiben. Lediglich bei nach außen öffnenden Türen muss vorher die Sicherungsschraube entfernt und später wieder eingesetzt werden..